


Pala Maremma

Il fabbricato è posto in prossimità dell'edificio direzionale-espositivo e si compone di due livelli.




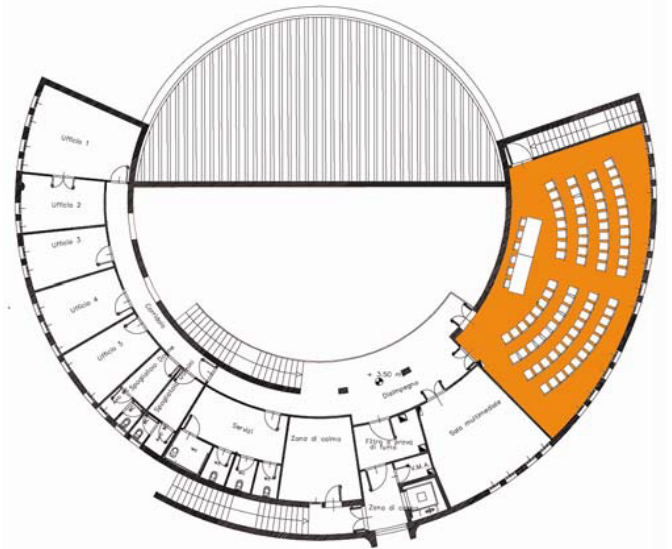
PIANO TERRA: grande sala espositiva di mq. 333; un locale bar di mq. 39.33 ad uso sia dei visitatori sia di clienti occasionali, comprensivo dei relativi servizi quali: spogliatoio, wc, ripostiglio, laboratorio cibi, magazzino vivande; due locali con servizi igienici distinti uomo-donna con wc per portatori di handicap; A corredo del fabbricato e per garantire una sua migliore funzionalità sono state create due logge coperte di 50.60 mq e 41.10 mq che permettono l'uso degli spazi limitrofi al fabbricato stesso a scopo espositivo e/o ricettivo, oltre a rendere più efficace e particolare l'impatto delle singole viste prospetti che un locale destinato anch'esso all'esposizione di mq. 124.56.





grossetofiere

PIANO PRIMO: cinque locali per rispettivi uffici sia direzionali che di diretto supporto ai fruitori delle singole iniziative organizzate all'interno del polo fieristico e della società Grossetofiere spa; due locali con spogliatoi e servizi igienici distinti uomo-donna con wc per portatori di handicap; una sala multimediale di mq. 31.75; una sala conferenze di mq. 111.90 con ricettività di circa 80 persone.



Dati dimensionali:

Superficie coperta = 753.49 mq

Altezza massima = 9.35 mt

Volume complessivo = 4691.24 mc

